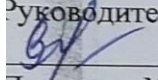




Муниципальное бюджетное общеобразовательное учреждение  
«Больше-Машляковская средняя общеобразовательная школа»  
Рыбно-Слободского муниципального района Республики Татарстан

|  |  |  |
|--|--|--|
| Рассмотрено»<br>Руководитель ШМО<br> /Давлетшина З.Х. /<br>Протокол №1 от 25.08.2023г | «Согласовано»<br>Заместитель руководителя по УВР МБОУ<br>«Больше-Машляковская СОШ»<br> /Дильмухаметова Л.Р../<br>29.08.2023г. | «Утверждаю»<br>Директор МБОУ «Больше-Машляковская<br>СОШ»<br> /Степанова Л.А./<br>Приказ №177 о/д от 29.08.2023 |
|--|--|--|

**АДАптированная рабочая  
ПРОГРАММА НА УРОВЕНЬ НАЧАЛЬНОГО ОБЩЕГО ОБРАЗОВАНИЯ  
УЧЕБНОГО ПРЕДМЕТА « ФИЗИЧЕСКАЯ КУЛЬТУРА»  
для учащихся с ОВЗ (ЗПР вариант 7.2) 3 класса**

Муниципальное бюджетное общеобразовательное учреждение  
«Больше-Машляковская средняя общеобразовательная школа»  
Учитель: Вафина Валентина Ивановна

Количество часов **102**  
Уровень **начальное образование**

Рассмотрено на педсовете  
Протокол №1 от 29. 08.2023 г.

2023-2024 учебный год

## Пояснительная записка

Адаптированная общеобразовательная рабочая программа по физической культуре для обучающихся 4 класса с задержкой психического развития (вариант 7.2) составлена на основе Федерального государственного образовательного стандарта начального общего образования для обучающихся с ограниченными возможностями здоровья №1598 от 19 декабря 2014 г.

Рабочая программа составлена в соответствии с:

1. Устав МБОУ «Больше-Машляковская СОШ» Рыбно-Слободского муниципального района РТ
2. Примерная адаптированная основная общеобразовательная программа начального общего образования, утвержденная приказом № 142 о\д от 29 августа 2019
3. Комплект примерных рабочих программ по отдельным учебным предметам и коррекционным курсам по адаптированной основной общеобразовательной программ начального общего образования обучающихся с задержкой психического развития, 2 класс (протокол от 17 сентября 2020 г. № 3/20  
Учебный план МБОУ «Больше-Машляковская СОШ» на 2021-2022 учебный год, утвержденный приказом № 94 о\д от 29.08.2023г. ;  
- Годовой календарный учебный график МБОУ «Больше-Машляковская СОШ» на 2023-2023 учебный год, утвержденный приказом № 172 о\д от 01.09.2023г.

**Рабочая программа реализуется учебно-методическим комплексом «Школа России».**

| Порядковый номер учебника в Федеральном перечне | Автор/Авторский коллектив | Название учебника   | Класс | Издатель учебника          | Нормативный документ   |
|---|---------------------------|---------------------|-------|----------------------------|--|
|   | В.И.Лях                   | Физическая культура | 1-4   | Издательство "Просвещение" | Комплект примерных рабочих программ по отдельным учебным предметам и коррекционным курсам по АООП НОО обучающихся с задержкой психического развития ( вариант 7.2) |

## Место предмета в учебном плане

В 3 классе на изучение физической культуры отводится по 102 ч (3ч в неделю, 34учебных недель в каждом классе).

## ПЛАНИРУЕМЫЕ РЕЗУЛЬТАТЫ ОСВОЕНИЯ ПРЕДМЕТА

. **Личностные результаты** освоения ПРП для 3-го класса по учебному предмету «Физическая культура» оцениваются по следующим направлениям:

**Освоение социальной роли ученика** проявляется в:

- соблюдении школьных правил (в том числе, безопасности на уроках физкультуры, выполнении правил игры, эстафеты, состязания и т.п.);
- старательности при выполнении физических упражнений;
- стремлении быть успешным в учебе (ловким, сильным, быстрым и т.п).
- подчинении дисциплинарным требованиям (соблюдать правила игры, эстафеты и т.д);
- адекватной эмоциональной реакции на похвалу и порицание учителя;
- бережном отношении к школьному имуществу (спортивному инвентарю).

**Сформированность знаний об окружающем природном и социальном мире и позитивного отношения к нему** проявляется в:

- умении одеваться в соответствии с погодными условиями (при проведении уроков на улице, в том числе, по лыжной подготовке);

**Сформированность стремления трудиться и начальных трудовых навыков (овладение социально-бытовыми умениями, используемыми в повседневной жизни)** проявляется в:

- попытках содержать спортивную одежду в порядке;
- стремлении к доступному физическому совершенствованию (позитивное отношение к урокам физкультуры, занятиям спортом, физическим упражнениям);
- ориентации на здоровый образ жизни: знания о причинах болезней и их профилактике, вербальном и поведенческом негативном отношении к вредным привычкам;

**Сформированность самосознания, в т.ч. адекватных представлений о собственных возможностях и ограничениях** проявляется в:

- осознании разных результатов выполнения заданий (сформированность самооценки в деятельности);
- осознании собственных потребностей (покажите (расскажите) еще раз, пожалуйста,);
- осознании своего состояния (плохо себя чувствую, устал);

- осознании затруднений (не понял правил игры, не получается выполнение упражнения);
- разграничении ситуаций, требующих и не требующих помощи педагога;
- осознании факторов и ситуаций, ухудшающих физические и психологические возможности;
- возможности анализировать причины успехов и неудач.

**Сформированность речевых умений проявляется в:**

- владении связной речью, выполняющей коммуникативную функцию (диалогические умения).

**Сформированность навыков продуктивной межличностной коммуникации проявляется в:**

- возможности согласованно выполнять необходимые действия (игровые, спортивные) в паре и в малой группе, не разрушая общего замысла;
- возможности контролировать импульсивные желания (в игре, эстафете, спортивных соревнованиях);
- умения справедливо распределять обязанности или награды в паре и малой группе;
- умения проявлять терпение, корректно реагировать на чужие оплошности и затруднения.

**Сформированность социально одобряемого (этичного) поведения проявляется в:**

- умения не проявлять вербальную агрессию по отношению к одноклассникам, (например, тем, которые испытывают значительные трудности при усвоении предмета);
- умения проявить сочувствие при чужих затруднениях.

*Примеры оценки личностных результатов (параметр, дескрипторы, критерии оценки):*

**Сформированность самосознания, в т.ч. адекватных представлений о собственных возможностях и ограничениях**

Осознание разных результатов выполнения заданий (сформированность самооценки в деятельности):

- 0 баллов – не осознает;
- 1 балл – осознает с трудом; по уточняющим вопросам, при указании на недочеты
- 2 балла – достаточно осознает.

Осознание собственных потребностей (плохо себя чувствую, надо есть и т.п.):

- 0 баллов – не вербализует, непонятно осознает или нет;
- 1 балл – вербализует крайне редко;
- 2 балла – вербализует по необходимости.

**Метапредметные результаты** освоения ПРП для 3-го класса по учебному предмету «Физическая культура» включают осваиваемые обучающимися универсальные учебные действия (познавательные, регулятивные и коммуникативные), обеспечивающие овладение ключевыми компетенциями, составляющими основу умения учиться.

С учетом индивидуальных возможностей и особых образовательных потребностей обучающихся с ЗПР метапредметные результаты могут быть обозначены следующим образом.

**Сформированные познавательные универсальные учебные действия** проявляются в:

понимании групповой инструкции к упражнению, способу деятельности;  
удержании правильного способа деятельности на всем протяжении ее выполнения;  
умении вербализовать наглядно наблюдаемую причинно-следственную связь.

**Сформированные регулятивные универсальные учебные действия** проявляются в:

способности выполнять учебные задания вопреки нежеланию, утомлению;  
способности планировать свои действия в соответствии с поставленной задачей и условием ее реализации, оречевлять план и соотносить действия с планом;  
способности исправлять допущенные ошибки, соотносить полученный результат с образцом и замечать несоответствия под руководством учителя и самостоятельно.

**Сформированные коммуникативные универсальные учебные действия** проявляются в:

овладении умением обратиться к сверстнику с предложением, просьбой о помощи в преодолении затруднения и пр.;  
овладении умением обратиться к педагогу с просьбой о помощи в преодолении затруднения;  
овладении умением выполнять упражнения в паре, помогая друг другу;  
овладении умением играть в команде; овладении умением адекватно воспринимать указания на ошибки.  
овладении умением сдерживать непосредственные эмоциональные реакции в конфликтной ситуации;  
овладение умением находить компромисс.

*Пример оценки метапредметных результатов (дескриптор, критерии оценки):*

Индикатор: овладение умением играть в команде;

Критерии:

0 баллов – никогда не обращает внимания на партнеров по команде, действует в соответствии со своим настроением и желаниями или даже сознательно препятствует выигрышу команды;

1 балл – иногда учитывает командные интересы, но чаще ставит собственные желания выше командного интереса;

2 балла – старается помочь команде выиграть.

### ***Предметные результаты***

По итогам обучения во 3 классе можно проверять сформированность следующих знаний, представлений и умений.

правила безопасности при выполнении физических упражнений;  
выполнять пройденные команды на построения и перестроения;  
выполнять упражнения в бросании малого мяча одной рукой,  
в отбивании и ведении большого мяча;

выполнять комплексы упражнений ритмической гимнастики;  
лазать по гимнастической стенке и перелезать через предметы одноименным и разноименным способами,  
прыгать через короткую скакалку;  
передвигаться на лыжах в медленном темпе (без учета времени);  
выполнять скольжение на груди с помощью учителя;  
пробегать дистанцию 30 м на результат,  
выполнять прыжок в длину с места на результат,  
метать на дальность удобной рукой на результат.

## СОДЕРЖАНИЕ УЧЕБНОГО ПРЕДМЕТА

### **Знания по физической культуре.**

**Физическая культура.** Правила предупреждения травматизма во время занятий физическими упражнениями: организация мест занятий, подбор одежды, обуви и инвентаря. Правила личной гигиены.

**Физические упражнения.** Физические упражнения, их влияние на физическое развитие и развитие физических качеств, основы спортивной техники изучаемых упражнений. Физическая подготовка и её связь с развитием основных физических качеств. Характеристика основных физических качеств: силы, быстроты, выносливости, гибкости и равновесия.

### **Способы физкультурной деятельности**

**Самостоятельные занятия.** Выполнение комплексов упражнений для формирования правильной осанки и развития мышц туловища, развития основных физических качеств; проведение оздоровительных занятий в режиме дня (утренняя зарядка, физкультминутки).

**Самостоятельные игры и развлечения.** Организация и проведение подвижных игр (на спортивных площадках и в спортивных залах). Соблюдение правил игр.

### **Физическое совершенствование**

**Физкультурно-оздоровительная деятельность.** Комплексы физических упражнений для утренней зарядки, физкультминуток, занятий по профилактике и коррекции нарушений осанки.

Комплексы упражнений на развитие физических качеств.

Комплексы дыхательных упражнений. Гимнастика для глаз.

### **Спортивно-оздоровительная деятельность.**

**Гимнастика.** Организующие команды и приёмы. Простейшие виды построений. Строевые действия в шеренге и колонне; выполнение простейших строевых команд с одновременным показом учителя.

Упражнения без предметов (для различных групп мышц) и с предметами (гимнастические палки, флажки, обручи, малые и большие мячи).

Гимнастические упражнения прикладного характера. Ходьба, бег, метания. Прыжки со скакалкой. Передвижение по гимнастической стенке. Преодоление полосы препятствий с элементами лазанья и перелезания, переползания, передвижение по наклонной гимнастической скамейке.

Упражнения в поднимании и переноске грузов: подход к предмету с нужной стороны, правильный захват его для переноски, умение нести, точно и мягко опускать предмет (предметы: мячи, гимнастические палки, обручи, скамейки, маты, гимнастический «козел», «конь» и т.д.).

### **Лёгкая атлетика.**

Ходьба: парами, по кругу парами; в умеренном темпе в колонне по одному в обход зала за учителем. Ходьба с сохранением правильной осанки. Ходьба в чередовании с бегом.

Беговые упражнения: с высоким подниманием бедра, с изменением направления движения, из разных исходных положений; челночный бег; высокий старт с последующим ускорением.

Прыжковые упражнения: на одной ноге и двух ногах на месте и с продвижением; в длину и высоту; спрыгивание и запрыгивание.

Броски: большого мяча (1 кг) на дальность разными способами.

Метание: малого мяча в вертикальную и горизонтальную цель и на дальность.

**Лыжная подготовка.** Передвижение на лыжах; повороты; спуски; подъёмы; торможение.

**Плавание.** Подводящие упражнения: входение в воду; передвижение по дну бассейна; упражнения на всплытие; лежание и скольжение; упражнения на согласование работы рук и ног. Игры в воде.

### **Подвижные игры и элементы спортивных игр**

На материале гимнастики: игровые задания с использованием строевых упражнений, упражнений на внимание, силу, ловкость и координацию.

На материале лёгкой атлетики: прыжки, бег, метания и броски; упражнения на координацию, выносливость и быстроту.

На материале лыжной подготовки: эстафеты в передвижении на лыжах, упражнения на выносливость и координацию.

На материале спортивных игр:

Баскетбол: специальные передвижения без мяча; хват мяча; ведение мяча на месте; броски мяча с места двумя руками; передача и ловля мяча на месте двумя руками от груди в паре с учителем; подвижные игры на материале баскетбола.

Пионербол: броски и ловля мяча в парах через сетку двумя руками снизу и сверху; нижняя подача мяча (одной рукой снизу).

Подвижные игры разных народов.

Коррекционно-развивающие игры: «Порядок и беспорядок», «Узнай, где звонили», «Собери урожай».

Игры с бегом и прыжками: «Сорви шишку», «Пятнашки»; «Прыжки по кочкам». Игры с мячом: «Метание мячей и мешочков»; «Кого назвали – тот и ловит», «Мяч по кругу», «Не урони мяч».

### **Адаптивная физическая реабилитация**

#### **Общеразвивающие упражнения**

##### **На материале гимнастики**

Развитие гибкости: широкие стойки на ногах; ходьба широким шагом, выпадами, в приседе, с махом ногой; наклоны; выпады и полушпагаты на месте; махи правой и левой ногой, стоя у гимнастической стенки и при передвижениях; индивидуальные комплексы по развитию гибкости.

Развитие координации: преодоление простых препятствий; ходьба по гимнастической скамейке, низкому гимнастическому бревну; воспроизведение заданной игровой позы; игры на переключение внимания, на расслабление мышц рук, ног, туловища (в положениях стоя и лёжа, сидя); перебрасывание малого мяча из одной руки в другую; упражнения на переключение внимания; упражнения на расслабление отдельных мышечных групп, передвижение шагом, бегом, прыжками в разных направлениях по намеченным ориентирам и по сигналу.

Формирование осанки: ходьба на носках, с предметами на голове, с заданной осанкой; виды стилизованной ходьбы под музыку; комплексы корригирующих упражнений на контроль ощущений (в постановке головы, плеч, позвоночного столба), на контроль осанки в движении, положений тела и его звеньев стоя, сидя, лёжа; комплексы упражнений для укрепления мышечного корсета.

Развитие силовых способностей: динамические упражнения без отягощений (преодоление веса собственного тела), отжимания от повышенной опоры (гимнастическая скамейка).

### **На материале лёгкой атлетики**

Развитие координации: бег с изменяющимся направлением по ограниченной опоре; пробегание коротких отрезков из разных исходных положений; прыжки через скакалку на месте на одной ноге и двух ногах поочередно.

Развитие быстроты: повторное выполнение беговых упражнений с максимальной скоростью с высокого старта, из разных исходных положений; челночный бег.

Развитие выносливости: равномерный бег в режиме умеренной интенсивности, чередующийся с ходьбой, с бегом в режиме большой интенсивности, с ускорениями; повторный бег с максимальной скоростью на дистанцию 30 м (с сохраняющимся или изменяющимся интервалом отдыха); бег на дистанцию до 400 м.

Развитие силовых способностей: повторное выполнение многоскоков; повторное преодоление препятствий (15—20 см); передача набивного мяча (1 кг) в максимальном темпе, по кругу, из разных исходных положений; метание набивных мячей (1—2 кг) одной рукой и двумя руками из разных исходных положений и различными способами (сверху, сбоку, снизу, от груди); повторное выполнение беговых нагрузок в горку; прыжки в высоту на месте с касанием рукой подвешенных ориентиров; прыжки с продвижением вперёд (правым и левым боком), с доставанием ориентиров, расположенных на разной высоте.

### **На материале лыжных гонок**

Развитие координации: перенос тяжести тела с лыжи на лыжу (на месте); комплексы общеразвивающих упражнений с изменением поз тела, стоя на лыжах; скольжение на правой (левой) ноге после двух-трёх шагов.

Развитие выносливости: передвижение на лыжах в режиме умеренной интенсивности.

### **На материале плавания**

Развитие выносливости: работа ног у вертикальной поверхности, проплывание отрезков на ногах, держась за доску; скольжение на груди и спине с задержкой дыхания (стрелочкой).

**Коррекционно-развивающие упражнения** Основные положения и движения головы, конечностей и туловища, выполняемые на месте: сочетание движений туловища, ног с одноименными движениями рук; комплексы упражнений без предметов на месте и с предметами (г/палка, малый мяч, средний мяч, г/мяч, набивной мяч, средний обруч, большой обруч).



Упражнения на дыхание: правильное дыхание в различных И.П. сидя, стоя, лежа; глубокое дыхание при выполнении упражнений без предметов; дыхание во время ходьбы с произношением звуков на выдохе, выполнение вдоха и выдоха через нос.

Упражнения на коррекцию и формирование правильной осанки: упражнения у гимнастической стенки (различные движения рук, ног, скольжение спиной и затылком по гимнастической стенке, приседы); сохранение правильной осанки при выполнении различных движений руками; упражнения на сенсорных набивных мячах различного диаметра (сидя на мяче с удержанием статической позы с опорой с различными движениями рук); ходьба с мешочком на голове; поднимание на носки и опускание на пятки с мешочком на голове; упражнения на укрепление мышц спины и брюшного пресса путем прогиба назад: «Змея», «Колечко», «Лодочка»; упражнения для укрепления мышц спины путем складывания: «Птица», «Книжка» «Кошечка»; упражнения для укрепления позвоночника путем поворота туловища и наклона его в стороны: «Ежик», «Звезда», «Месяц»; упражнения на укрепление мышц тазового пояса, бедер, ног: «Лягушка», «Бабочка», «Ножницы».

Упражнения на коррекцию и профилактику плоскостопия: сидя («каток», «серп», «окно», «малыш», «мельница», «кораблик», «ходьба», «лошадка», «медвежонок»); сидя: вращение стопами поочередно и одновременно вправо и влево, катание мяча ногами; ходьба приставными шагами и лицом вперед по канату со страховкой; ходьба на внутреннем и внешнем своде стопы; ходьба по массажной дорожке для стоп.

Упражнения на развитие общей и мелкой моторики: с сенсорными набивными мячами разного диаметра (прокатывание, перекачивание партнеру); со средними мячами (перекачивание партнеру сидя, подбрасывание мяча над собой и ловля, броски мяча в стену); с малыми мячами (перекачивание из руки в руку, подбрасывание двумя, удары мяча в стену в квадраты и ловля с отскоком от пола двумя; удары мяча об пол одной рукой и ловля двумя); набивными мячами –1 кг (ходьба с мячом в руках, удерживая его на груди и за головой по 30 секунд; поднимание мяча вперед, вверх, вправо, влево).

Упражнения на развитие точности и координации движений: построение в шеренгу и в колонну с изменением места построения; ходьба между различными ориентирами; бег по начерченным на полу ориентирам (все задания выполняются вместе с учителем); несколько поворотов подряд по показу, ходьба по двум параллельно поставленным скамейкам с помощью.

Упражнения на развитие двигательных умений и навыков Построения и перестроения: выполнение команд «Становись!», «Равняйся!», «Смирно!», «Вольно!», «Шагом марш!», «Класс стой!» с помощью; размыкание в шеренге и в колонне; размыкание в шеренге на вытянутые руки; повороты направо, налево с указанием направления; повороты на месте кругом с показом направления.

Ходьба и бег: ходьба на пятках, на носках; ходьба в различном темпе: медленно, быстро; бег в чередовании с ходьбой; ходьба и бег в медленном темпе с сохранением дистанции; бег в колонне по одному в равномерном темпе; челночный бег 3 X 10 метров; высокий старт; бег с высокого старта на скорость.

Прыжки: прыжки на двух (одной) ноге на месте с поворотами на 180°; прыжки в длину с места толчком двух ног; прыжки в глубину с высоты 50 см; в длину с двух-трех шагов, толчком одной с приземлением на две через ров.

Броски, ловля, метание мяча и передача предметов: метание малого мяча правой (левой) рукой на дальность способом «из-за головы через плечо»; метание малого мяча в горизонтальную цель (мишени на г/стенке); метание малого мяча в вертикальную цель; подбрасывание волейбольного мяча перед собой и ловля его; высокое подбрасывание большого мяча и ловля его после отскока от пола; броски большого мяча друг другу в парах двумя руками снизу; броски набивного мяча весом 1 кг различными способами: двумя руками снизу и от груди, из-

за головы; переноска одновременно 2-3 предметов различной формы (флажки, кегли, палки, мячи и т.д.); передача и переноска предметов (набивных мячей -1 кг, г/палок, больших мячей и т.д.).

Равновесие: ходьба по г/скамейке с предметом (флажок, г/мяч, г/палка); ходьба по г/скамейке с различными положениями рук; ходьба по г/скамейке с опусканием на одно колено; ходьба по г/скамейке с перешагиванием через предметы высотой 15-20 см; поворот кругом переступанием на г/скамейке; расхождение вдвоем при встрече, «Петушок», «Ласточка» на полу.

Лазание, перелезание, подлезание: ползание на четвереньках по наклонной г/скамейке с переходом на г/стенку; лазание по г/стенке одновременным способом, не пропуская реек, с поддержкой; передвижение по г/стенки в сторону; подлезание и перелезание под препятствия разной высоты (мягкие модули, г/скамейка, обручи, г/скакалка, стойки и т.д.); пролезание в модуль-тоннель; перешагивание через предметы: кубики, кегли, набивные мячи, большие мячи; вис на руках на г/стенке 1-2 секунды; полоса препятствий из 5-6 заданий в подлезании, перелезании и равновесии.

Основная форма организации учебных занятий по физической культуре – урок. В зависимости от этапа изучения программного материала организуются уроки обучения, закрепления, совершенствования, изучения программного материала. Наиболее распространенным типом является комбинированный урок, на котором параллельно решается несколько дидактических задач.

### **Примеры контрольно-оценочных материалов и критериев оценки предметных результатов.**

Оценка предметных результатов осуществляется учителем традиционно по пяти-балльной шкале в ходе промежуточной и итоговой аттестации (выполнение заданий по темам, разделам).

Пример выполнения задания по разделу «Подвижные игры». Проводится по следующим параметрам (условная балльная оценка):

*Правильность выполнения упражнения:*

5 – двигательное действие выполнено правильно (заданным способом), точно в надлежащем темпе, легко и четко.

4 - двигательное действие выполнено правильно, но недостаточно четко, наблюдается некоторая скованность движений, неточности.

3 - двигательное действие выполнено в основном правильно, но допущена одна грубая или несколько мелких ошибок.

2 - двигательное действие выполнено неправильно, с грубыми ошибками, неуверенно, нечетко. Помощь и многократное повторение неэффективны.

*Соблюдение правил игры:*

5 – в играх учащийся соблюдает правила игры, учитывает их при достижении целей игры;

4 – требуется некоторая помощь при соблюдении правил игры, корректировка, которая эффективна;

3 – требуется существенная помощь и контроль при соблюдении правил игры;

2 – неумение пользоваться изученными правилами.

Задания для итоговой аттестации составляются из заданий промежуточной аттестации и оцениваются аналогично. Оценка комбинации освоенных элементов может складываться из параметров:

- точность движений в пространстве и времени;

- наличие/отсутствие ошибок при дифференцировании мышечных усилий;

- ловкость и плавность движений;
- наличие/отсутствие скованности и напряженности;
- наличие/отсутствие ограничения амплитуды движений в ходьбе, беге, прыжках, метаниях и др.

Рекомендуется при итоговом тестировании учитывать в большей степени наличие динамики успешности выполнения упражнений учеником, (в сопоставлении с результатами в начале учебного года), нежели нормативы по физической культуре для обучающихся с задержкой психического развития (например, по бегу, прыжкам, метанию).

Оценка успеваемости за четверть выставляется на основании данных текущего контроля и итогового. При подведении итогов четверти (раздела) преимущественное значение имеет успешность выполнения основных упражнений (оценок за них), изучаемых в течение четверти, а не общие показатели физического развития обучающегося.